
FULL RIDER

CHLOE TRIDOT

PATCH

		Mics	Pieds	
1	Percu L	DI		
2	Percu R	DI		
3	Ordi Chloé L	DI carte son Chloé		
4	Ordi Chloé R	DI carte son Chloé		
5	Ordi Clément L	DI carte son Clément		
6	Ordi Clément R	DI carte son Clément		
7	Looper L	DI		
8	Looper R	DI		
9	Guitare	SM57	petit	
10	Voix lead Chloé	SM 58 sans fil	grand et droit,	grosse pince
11	Voix looper Chloé	SM 58	grand	
11	Voix Clément	SM 58		

DIFFUSION FACADE

La puissance doit être adaptée à la capacité de la salle / du festival.

CONSOLE FACADE

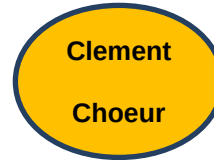
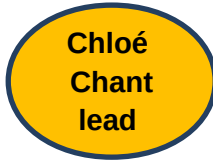
Console FOH numérique à privilégier type: M32/CL5/V11.

RETOURS

3 enceintes identiques sont indispensables sur 3 circuits indépendants, ainsi que 2 side si possible.

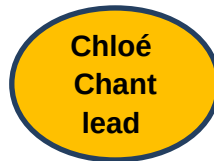
PLAN DE SCENE

Chant



Guitare / Carte son

Looper 1-2/ Carte son



LEGENDE ICONES :



: Prise de courant 230V/50Hz



: Ligne retour / moniteur



: Personne physique + positionnement micro

COM / LIENS...

SITE INTERNET :

<http://chloetridot.fr>



<http://instagram.com/chloetridot>



<https://www.facebook.com/tridotchloe/>